



ТЕРРИТОРИАЛЬНЫЙ ОРГАН
ФЕДЕРАЛЬНОЙ СЛУЖБЫ
ГОСУДАРСТВЕННОЙ СТАТИСТИКИ
ПО САМАРСКОЙ ОБЛАСТИ

СОЦИАЛЬНО-ЭКОНОМИЧЕСКОЕ ПОЛОЖЕНИЕ

январь – март 2024 года

14.05.2024

СОДЕРЖАНИЕ

Демографическая ситуация	3
Индекс промышленного производства	4
Объем работ, выполненных по виду деятельности «Строительство»	5
Динамика ввода в действие жилых домов	6
Сельское хозяйство	7
Грузооборот автомобильного транспорта	8
Пассажирооборот автомобильного транспорта	9
Розничная торговля	10
Объем платных услуг, оказанных населению	11
Заработная плата	12

Отдельные показатели являются предварительными, и Самарастат оставляет за собой право корректировки их в последующих материалах

Показатели естественного движения населения в январе – феврале 2024 года



Естественная убыль населения
(родившиеся – умершие)

3 930 человек

Миграционный прирост населения
(прибывшие – выбывшие)*

545 человек

Зарегистрировано браков

1 625 браков

Зарегистрировано разводов

2 085 разводов

* Данные с учетом прибывших из ДНР, ЛНР, Херсонской и Запорожской областей.

ИНДЕКС ПРОМЫШЛЕННОГО ПРОИЗВОДСТВА

январь – март 2024 года к январю – марту 2023 года

САМАРАСТАТ



Промышленное
производство

112,1% ↑



Добыча полезных
ископаемых

103,7% ↑



Обрабатывающие
производства

119,2% ↑



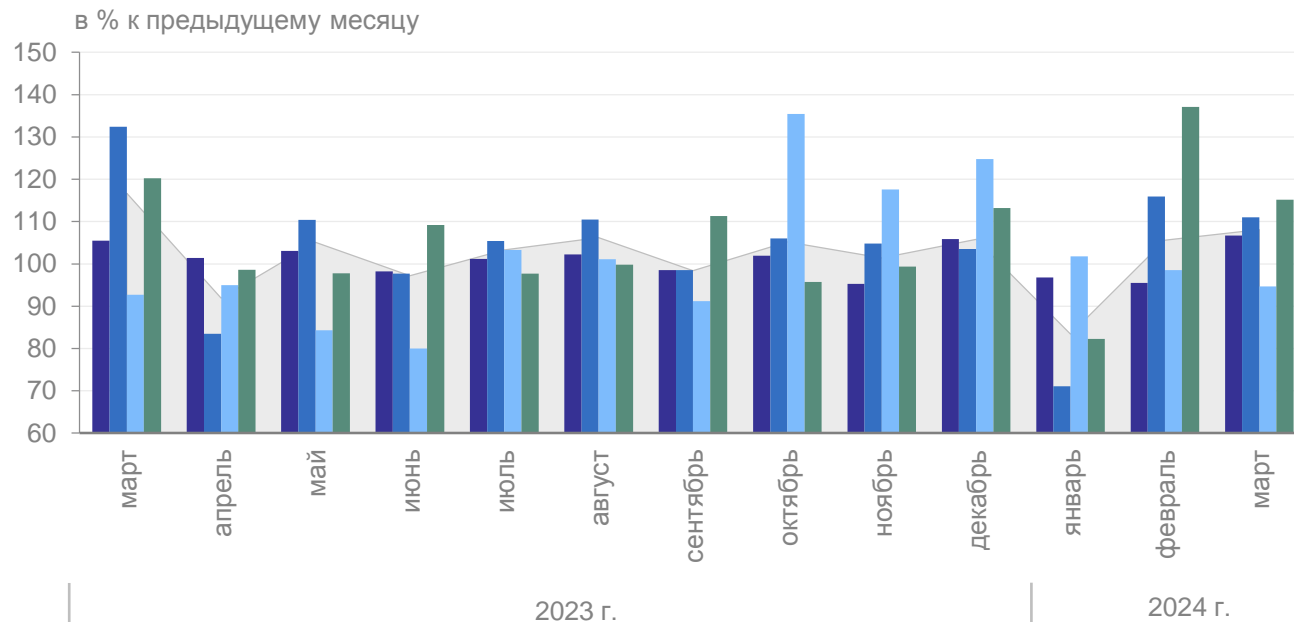
Обеспечение электрической
энергией, газом и паром;
кондиционирование воздуха

110,5% ↑



Водоснабжение,
водоотведение, организация
сбора и утилизации отходов,
деятельность
по ликвидации загрязнений

152,7% ↑



● Индекс промышленного производства

● Добыча полезных
ископаемых

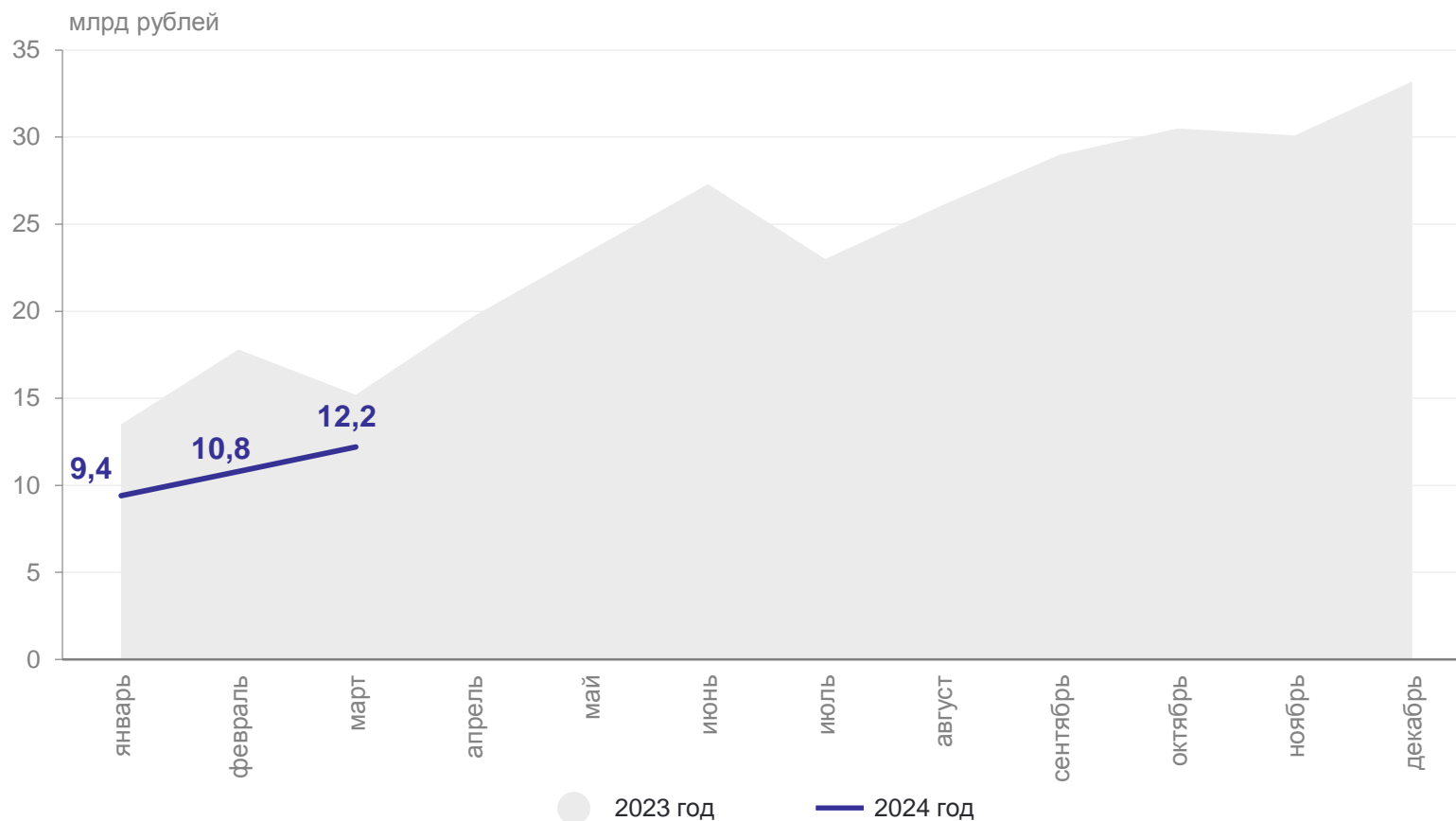
● Обрабатывающие
производства

● Обеспечение электрической энергией, газом и
паром; кондиционирование воздуха

● Водоснабжение, водоотведение, организация сбора и
утилизации отходов, деятельность по ликвидации
загрязнений

ОБЪЕМ РАБОТ, ВЫПОЛНЕННЫХ ПО ВИДУ ДЕЯТЕЛЬНОСТИ «СТРОИТЕЛЬСТВО»

САМАРАСТАТ



Март 2024 года

12,2
млрд рублей

77,8% ↓
к марту
2023 года

Январь – март 2024 года

32,3
млрд рублей

68,1% ↓
к январю – марту
2023 года

Январь – март 2023 года

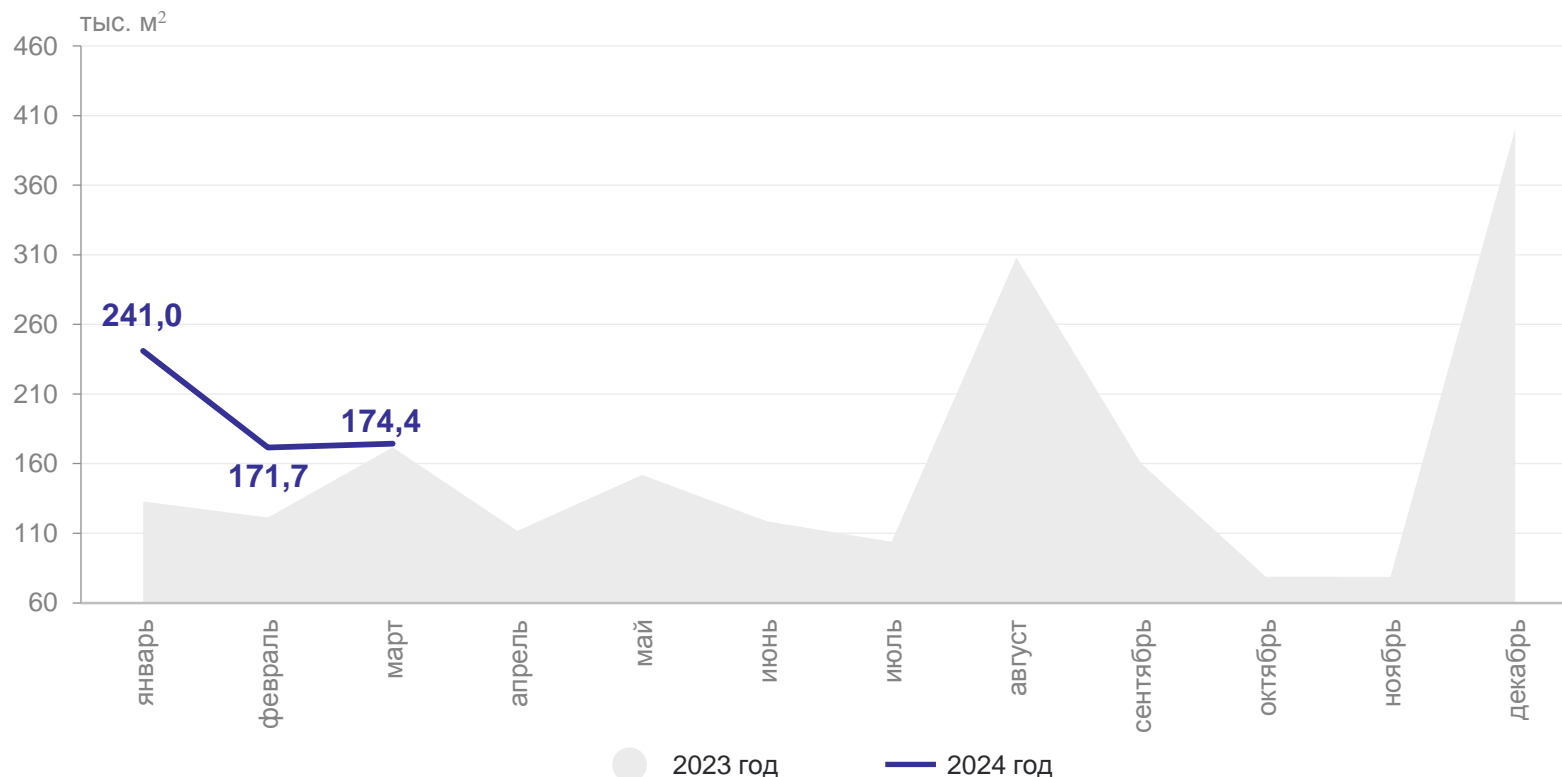
46,5
млрд рублей

101,8% ↑
к январю – марту
2022 года

ДИНАМИКА ВВОДА В ДЕЙСТВИЕ ЖИЛЫХ ДОМОВ

с учетом жилых домов, построенных населением на земельных участках, предназначенных для ведения садоводства

САМАРАСТАТ



Март 2024 года

174,4

тыс. м² общей площади

101,6%↑

к марту 2023 года

Январь – март 2024 года

587,1

тыс. м² общей площади

137,9%↑

к январю – марту 2023 года

Январь – март 2023 года

425,8

тыс. м² общей площади

91,2% ↓

к январю – марту 2022 года

ПРОИЗВОДСТВО ПРОДУКЦИИ СЕЛЬСКОГО ХОЗЯЙСТВА

в хозяйствах всех категорий

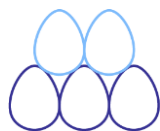
САМАРАСТАТ

Производство основных видов продукции в январе – марте 2024 года



38,9 тыс. тонн

скот и птица на убой
(в живом весе)



13,0 млн штук
яйца

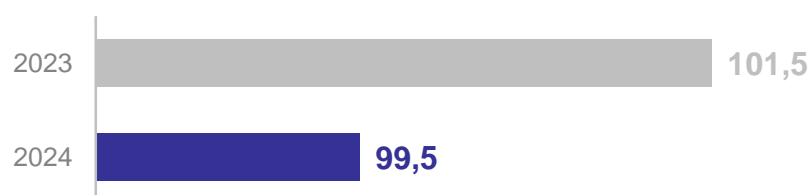


98,4 тыс. тонн
молоко

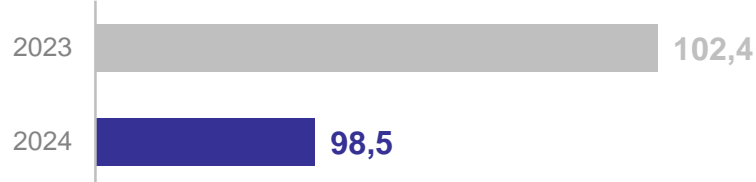
в % к соответствующему периоду предыдущего года



в % к соответствующему периоду предыдущего года



в % к соответствующему периоду предыдущего года



I квартал 2023 года

11 828,1
млн рублей

99,7% ↓
к I кварталу
2022 года

II квартал 2023 года

11 242,1
млн рублей

100,5% ↑
к II кварталу
2022 года

III квартал 2023 года

112 772,3
млн рублей

92,5% ↓
к III кварталу
2022 года

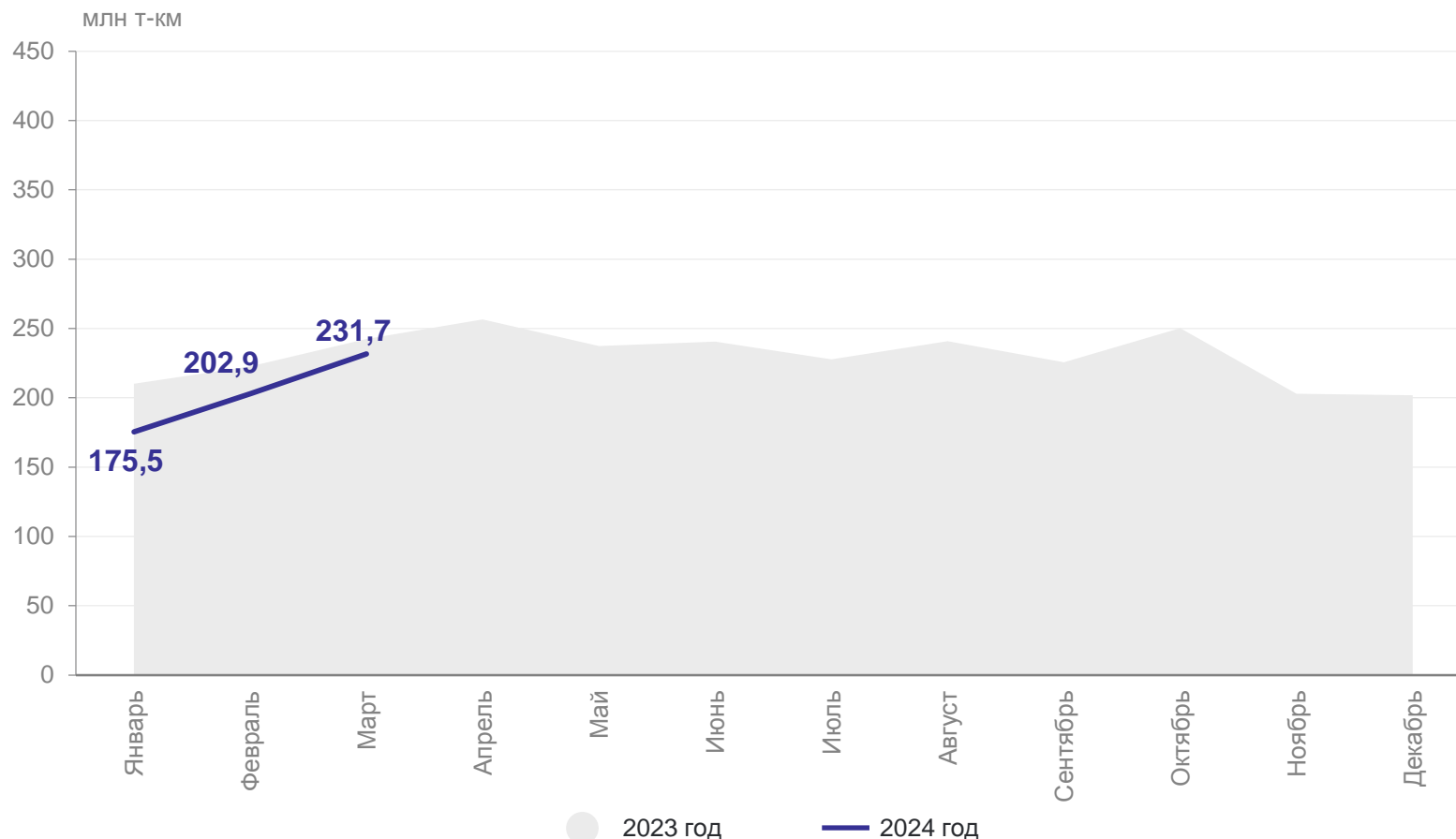
IV квартал 2023 года

24 502,7
млн рублей

100,8% ↑
к IV кварталу
2022 года

ГРУЗОБОРОТ АВТОМОБИЛЬНОГО ТРАНСПОРТА

САМАРАСТАТ



Март 2024 года

231,7
млн пасс.-км

95,6% ↓
к марту
2023 года

Январь – март 2024 года

610,1
млн пасс.-км

90,4% ↓
к январю – марту
2023 года

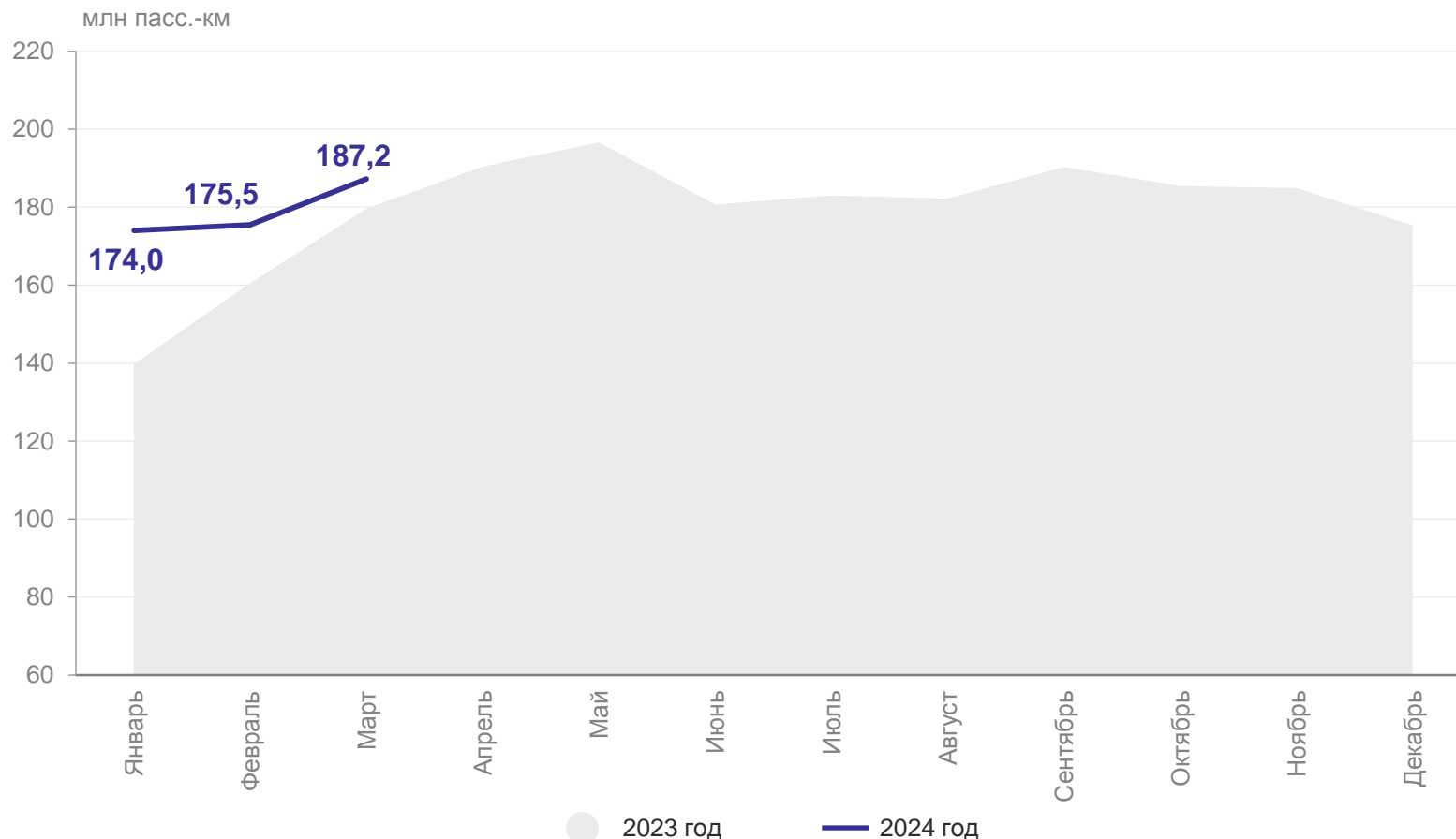
Январь – март 2023 года

675,1
млн пасс.-км

104,3% ↑
к январю – марту
2022 года

ПАССАЖИРОБОРОТ АВТОМОБИЛЬНОГО ТРАНСПОРТА

САМАРАСТАТ



Март 2024 года

187,2
млн пасс.-км

104,3% ↑
к марту
2023 года

Январь – март 2024 года

536,8
млн пасс.-км

111,9% ↑
к январю – марту
2023 года

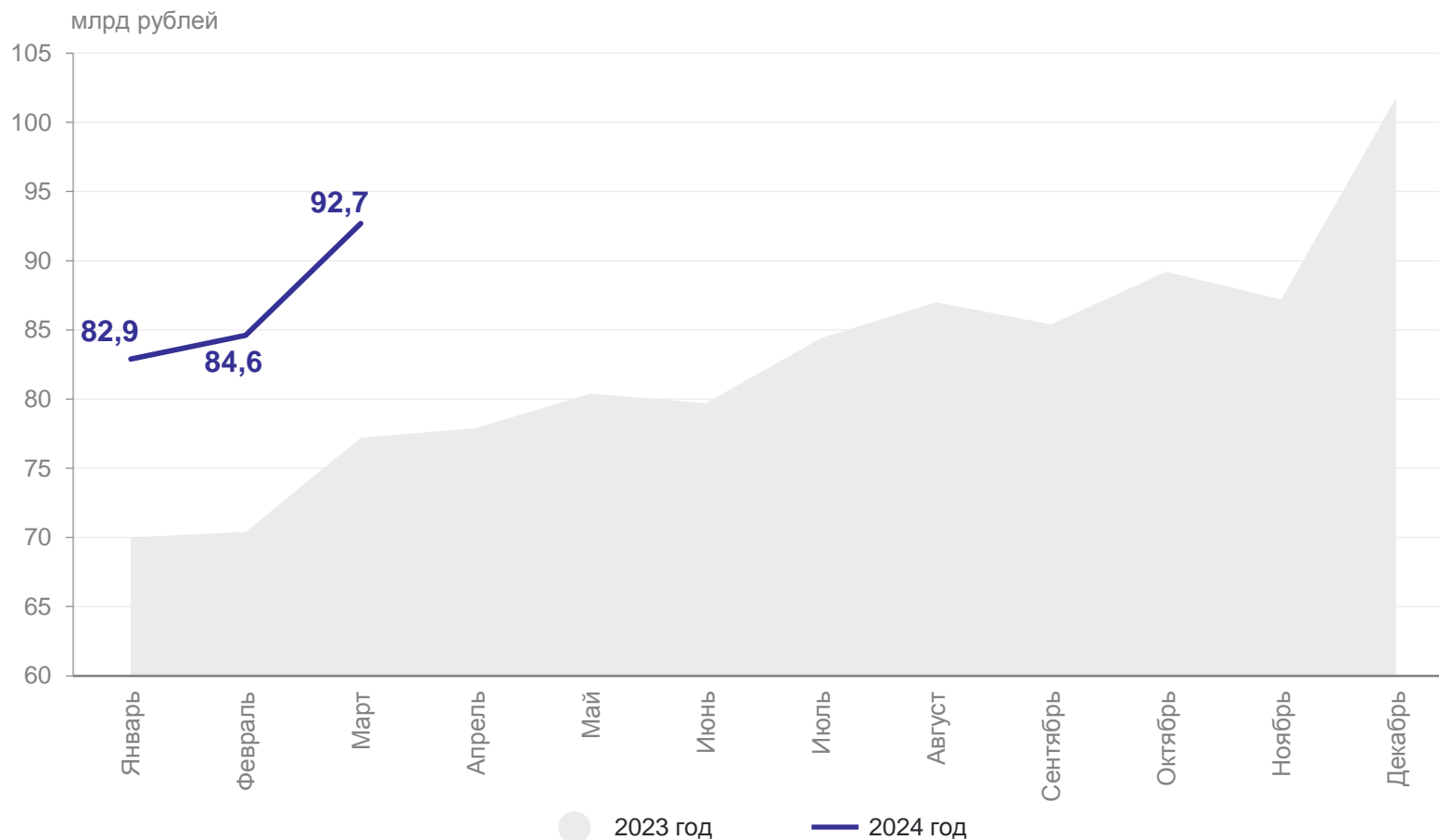
Январь – март 2023 года

479,7
млн пасс.-км

81,3% ↓
к январю – марту
2022 года

ОБОРОТ РОЗНИЧНОЙ ТОРГОВЛИ

САМАРАСТАТ



Март 2024 года

92,7
млрд рублей

111,9% ↑
к марту
2023 года

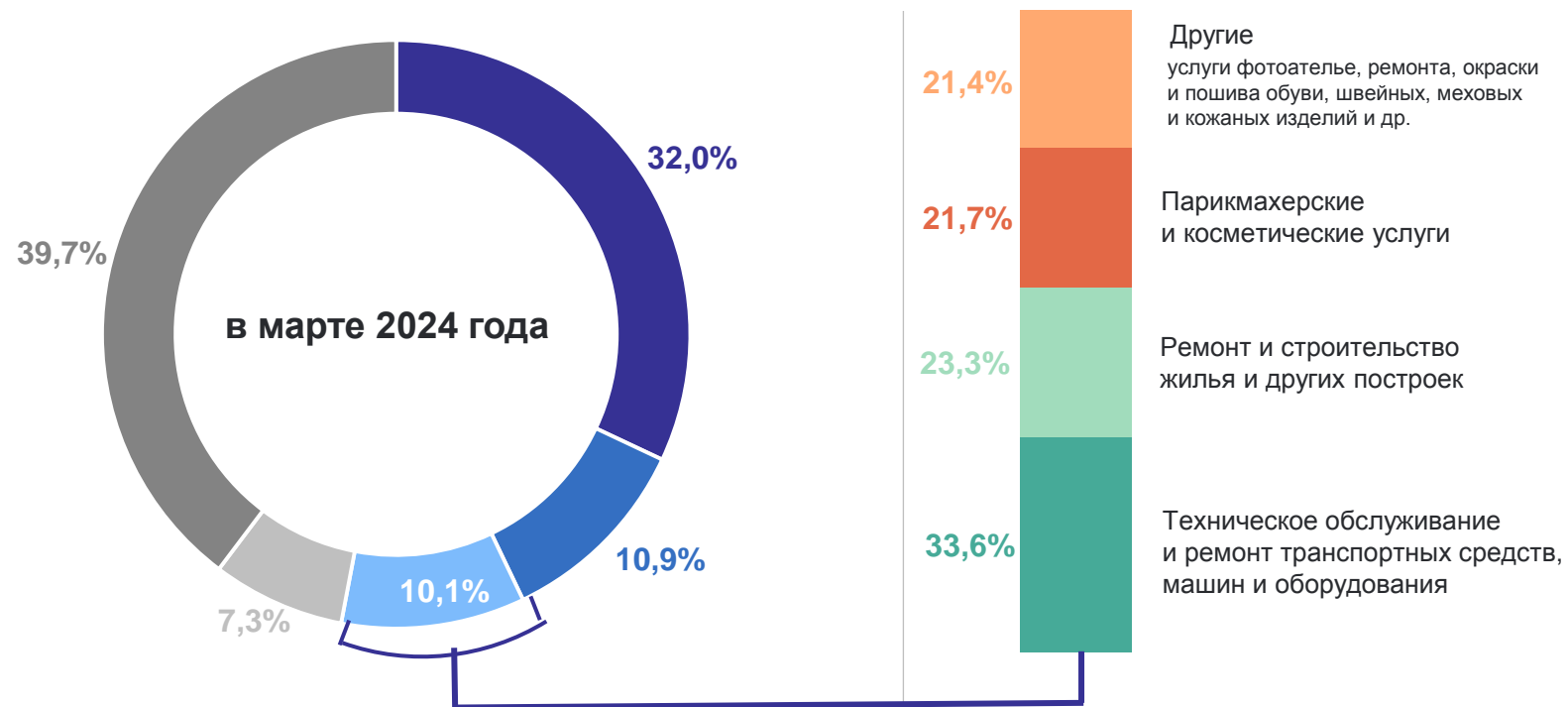
Январь – март 2024 года

260,1
млрд рублей

111,2% ↑
к январю – марту
2023 года

ОБЪЕМ ПЛАТНЫХ УСЛУГ, ОКАЗАННЫХ НАСЕЛЕНИЮ

САМАРАСТАТ



- Коммунальные
- Бытовые
- Телекоммуникационные
- Услуги системы образования
- Другие услуги
почтовой связи и курьерские, культурные, туристские, гостиниц и аналогичных средств размещения, физической культуры и спорта, медицинские, специализированных средств размещения, медицинские, ветеринарные, юридические и др.

Бытовые услуги

2,2

млрд рублей

Март 2024 года

22,0
млрд рублей

102,3% ↑
к марту
2023 года

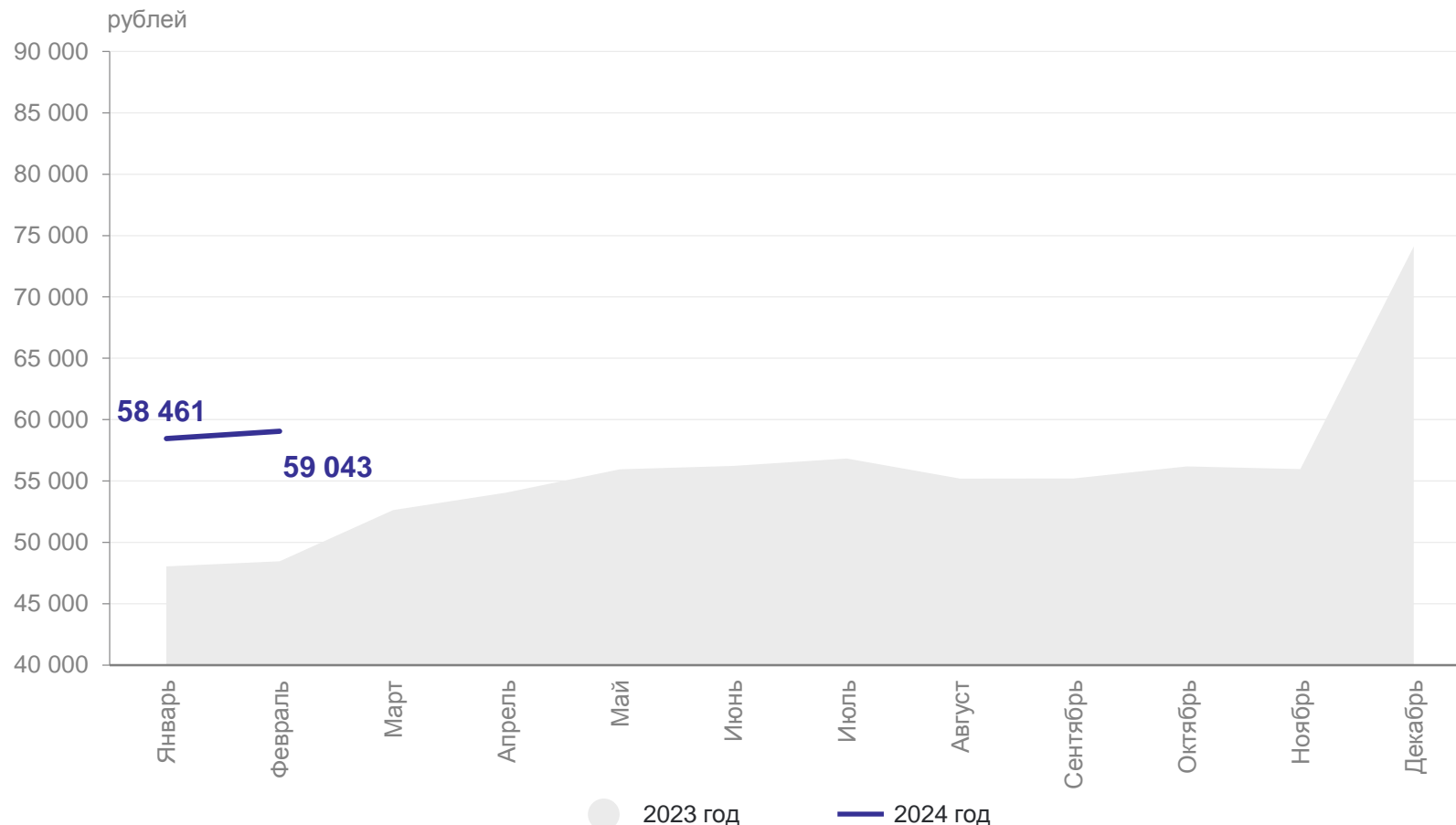
Январь – март 2024 года

63,1
млрд рублей

103,6% ↑
к январю – марту
2023 года

ЗАРАБОТНАЯ ПЛАТА

САМАРАСТАТ



Февраль 2024 года

59 043

рублей

119,8% ↑

к февралю
2023 года

Январь – февраль 2024 года

59 277

рублей

121,8% ↑

к январю – февралю
2023 года